

Elenco tabelle e grafici

Tav. 9.1 - Movimento dei procedimenti civili in carico al Tribunale di Ancona e sezioni distaccate per materia, anno 2005

Tav. 9.2 - Movimento dei procedimenti civili di competenza dei Giudici di Pace per materia. Provincia di Ancona, anno 2005

Tav. 9.3 - Movimento dei procedimenti penali in carico al Tribunale di Ancona e sezioni distaccate per rito. Provincia di Ancona, anno 2005

Tav. 9.4 - Movimento dei procedimenti penali di competenza dei Giudici di Pace. Provincia di Ancona, anno 2005

Graf. 9.1 - Movimento dei procedimenti civili in carico al Tribunale di Ancona e sezioni distaccate per materia, anno 2005

Graf. 9.2 - Movimento dei procedimenti civili di competenza dei Giudici di Pace per materia. Provincia di Ancona, anno 2005

Graf. 9.3 - Movimento dei procedimenti penali in carico al Tribunale di Ancona e sezioni distaccate per rito. Provincia di Ancona, anno 2005

Graf. 9.4 - Movimento dei procedimenti penali di competenza dei Giudici di Pace. Provincia di Ancona, anno 2005

Tav. 9.5 - Corte dei Conti: attività in materia di responsabilità amministrativa contabile per tipo. Provincia di Ancona, anni 2001-2005

Tav. 9.6 - Corte dei Conti: attività in materia pensionistica per tipo. Provincia di Ancona, anno 2005

Tav. 9.7- Corte dei Conti: movimento dei procedimenti in materia pensionistica per tipo. Provincia di Ancona, anni 2001-2005

Tav. 9.8 - Corte dei Conti: movimento dei conti erariali e giudiziali. Provincia di Ancona, anni 2001-2005

Tav. 9.9 - Attività della Procura Regionale delle Marche, anni 2001-2005

Tav. 9.10 - Movimento dei procedimenti attivati presso il TAR Marche per tipo e materia, anno 2005

Tav. 9.11 - Procedimenti pendenti presso il TAR Marche al 31 dicembre per tipo e materia, anni 2001-2005

Tav. 9.12 - Ordinanze emesse dal TAR Marche per tipo, anni 2001-2005

Tav. 9.13 - Decisioni pubblicate dal TAR Marche per tipo, anni 2001-2005

Graf. 9.5 - Corte dei Conti: attività in materia di responsabilità amministrativa contabile per tipo. Provincia di Ancona, anni 2001-2005

Graf. 9.6 - Corte dei Conti: attività in materia pensionistica per tipo. Provincia di Ancona, anno 2005 (valori percentuali)

Graf. 9.7 - Corte dei Conti: procedimenti in materia pensionistica per tipo. Provincia di Ancona, anni 2004 e 2005 (variazioni percentuali)

Graf. 9.8 - Corte dei Conti: movimento dei conti erariali e giudiziali. Provincia di Ancona, anni 2004 e 2005 (valori percentuali)

Graf. 9.9 - Istruttorie aperte e citazioni depositate dalla Procura Regionale delle Marche, anni 2001-2005

Graf. 9.10 - Procedimenti pendenti presso il TAR Marche per materia, anni 2001-2005 (valori percentuali)

Tav. 9.1 - Movimento dei procedimenti civili in carico al Tribunale di Ancona e sezioni distaccate per materia, anno 2005

Materia	Pendenti a inizio anno	Sopravvenuti	Definiti	Pendenti a fine anno
Cognizione ordinaria	9.384	3.765	3.721	9.428
Appello cognizione ordinaria	196	76	62	210
Lavoro	973	652	852	773
Previdenza	1.676	550	862	1.364
Famiglia	1.057	1.325	1.524	858
Fallimenti	1.083	90	129	1.044
Concordati prev.e amministrazioni controll.	8	10	6	12
Istanze di fallimento	193	481	525	149
Procedimenti esecutivi mobiliari	1.513	2.694	2.992	1.215
Procedimenti esecutivi immobiliari	1.230	314	289	1.255
Agraria	10	4	5	9
Immobili	93	642	582	153
Procedimenti speciali	528	4.725	4.619	634
Volontaria giurisdizione	1.606	6.774	6.520	1.860
Diritto Societario	35	95	15	115
Marchi e Brevetti	18	-	4	14
Tutele per minori	156	92	37	211
Totale	19.759	22.289	22.744	19.304

Fonte: Corte d'Appello di Ancona

Nel complesso di tutte le cause civili davanti a Tribunale e sezioni distaccate di Tribunale della provincia di Ancona si riscontra la definizione di oltre quattrocentocinquanta cause in più rispetto al numero di iscrizioni e una conseguente riduzione del numero delle pendenze del 2,5%.

Il contributo maggiore in tal senso è stato dato in materia di "Lavoro, previdenza ed assistenza obbligatoria" ove sono state definite 1.714 cause a fronte delle 1.202 nuove iscrizioni con una riduzione delle pendenze del 19,3%.

Tav. 9.2 - Movimento dei procedimenti civili di competenza dei Giudici di Pace per materia. Provincia di Ancona, anno 2005

Materia	Pendenti a inizio anno	Sopravvenuti	Definiti	Pendenti a fine anno
Cognizione ordinaria	1.303	1.277	1.286	1.294
Procedimenti speciali	117	3.147	3.172	92
Opposizione alle sanzioni amministrative	3.555	2.596	2.965	3.186
Conciliazioni non contenziose	24	156	129	51
Totale	4.999	7.176	7.552	4.623

Fonte: Corte d'Appello di Ancona

I cinque Uffici dei Giudici di Pace della provincia registrano, dopo qualche anno in cui si è avuto un progressivo aumento del deficit del sistema giustizia, un miglioramento della situazione con una riduzione complessive delle pendenze del 7,5%.

In particolare si è verificato un cospicuo aumento nel numero di procedimenti definiti in materia di opposizioni alle sanzioni amministrative passando dai 1.439 del 2004 ai 2.965 del 2005; le cause pendenti in tale materia sono concentrate soprattutto presso il Giudice di Pace di Osimo ove ne sono state definite ben 1.637.

Tav. 9.3 - Movimento dei procedimenti penali in carico al Tribunale di Ancona e sezioni distaccate per rito. Provincia di Ancona, anno 2005

Materia	Pendenti a inizio anno	Sopravvenuti	Definiti	Pendenti a fine anno
Appello dibattimento monocratico	-	21	12	9
Dibattimento assise	-	-	-	-
Dibattimento collegiale	34	86	77	43
Dibattimento monocratico	1.211	2.515	2.462	1.264
Totale	1.245	2.622	2.551	1.316

Fonte: Corte d'Appello di Ancona

Nell'anno 2005 si è avuto un limitato aumento delle pendenze per quanto concerne il dibattimento monocratico e per quanto concerne il dibattimento collegiale presso il Tribunale di Ancona e sue sezioni distaccate.

I Tribunali hanno acquisito la funzione di appello avverso alle sentenze emesse a seguito dell'attribuzione delle competenze penali agli Uffici dei Giudici di Pace. I carichi di lavoro relativi a tale ulteriore funzione sono al momento assai limitati.

Tav. 9.4 - Movimento dei procedimenti penali di competenza dei Giudici di Pace. Provincia di Ancona, anno 2005

Materia	Pendenti a inizio anno	Sopravvenuti	Definiti	Pendenti a fine anno
Indagini Preliminari	9	1.145	1.041	113
Dibattimento Penale	493	869	740	623
Totale	502	2.014	1.781	736

Fonte: Corte d'Appello di Ancona

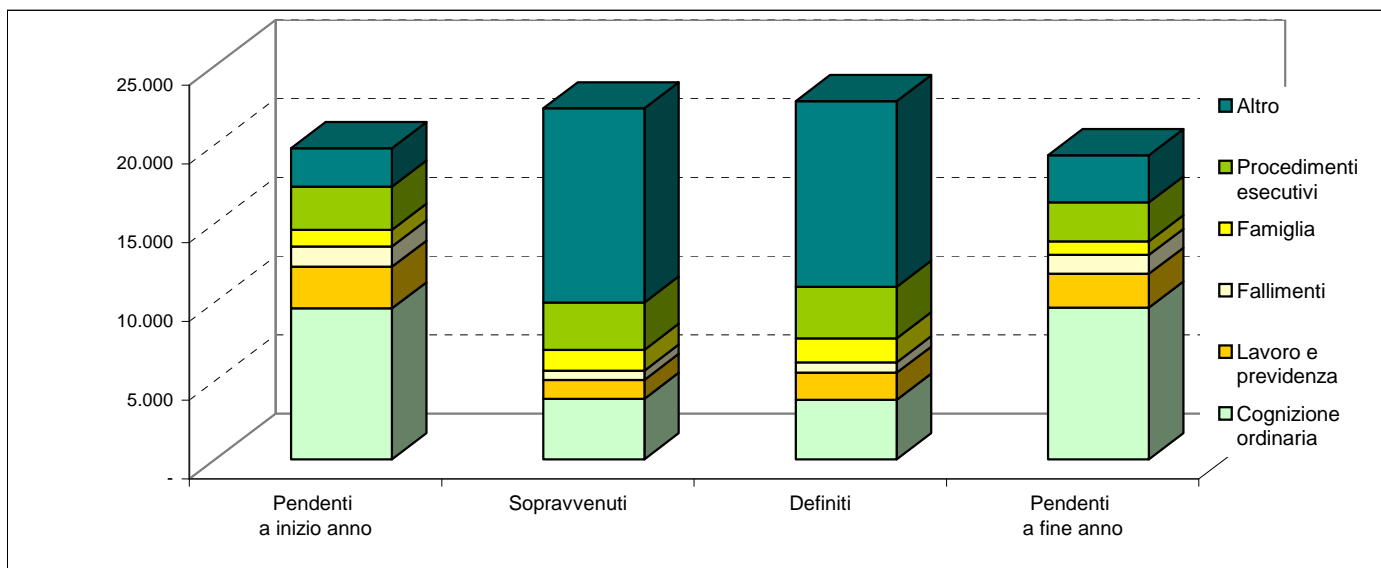
Elaborazioni: Ufficio di Statistica Prefettura di Ancona

Nel corso dell'anno 2002 i Giudici di Pace hanno acquisito competenze penali.

I dati cumulati per le cinque sedi della provincia in cui è previsto il dibattimento penale mostrano una relativa insufficienza del numero delle definizioni a fronte del numero dei fascicoli pervenuti (pur essendosi registrato un aumento delle definizioni dalle 695 del 2004 a 740 nel 2005).

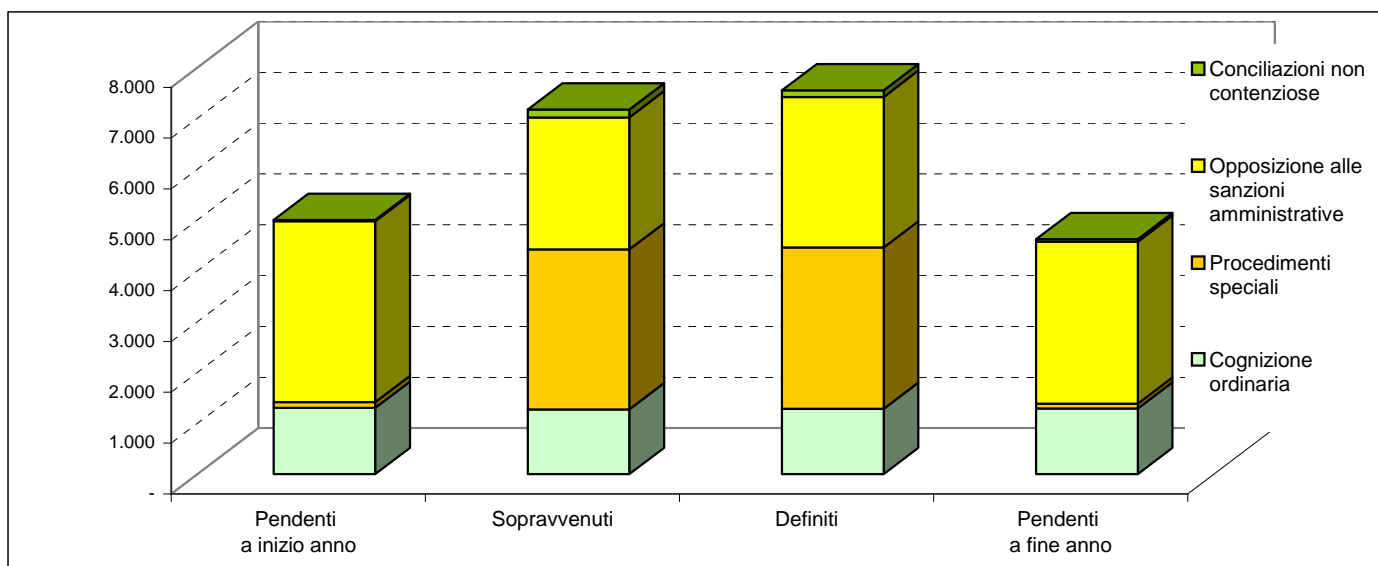
L'aumento delle pendenze riguarda anche le indagini preliminari, competenza della sola sede di Ancona, pur in modo meno accentuato rispetto ai flussi di lavoro.

Graf. 9.1 - Movimento dei procedimenti civili in carico al Tribunale di Ancona e sezioni distaccate per materia, anno 2005



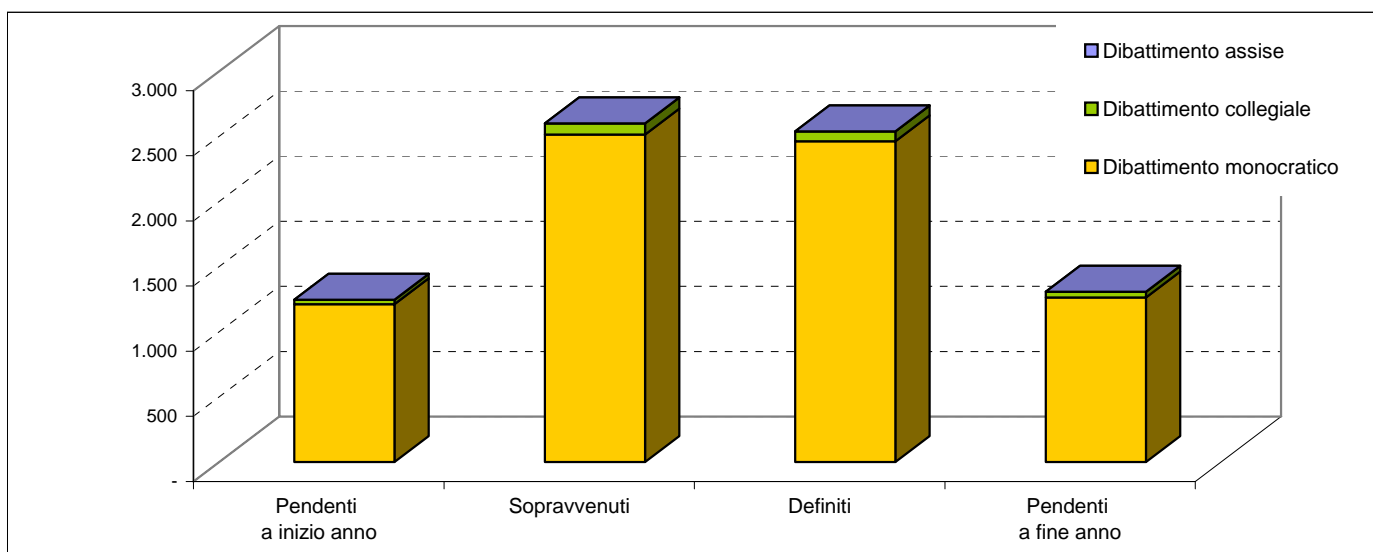
Fonte: Corte d'Appello di Ancona

**Graf. 9.2 - Movimento dei procedimenti civili di competenza dei Giudici di Pace per materia.
Provincia di Ancona, anno 2005**



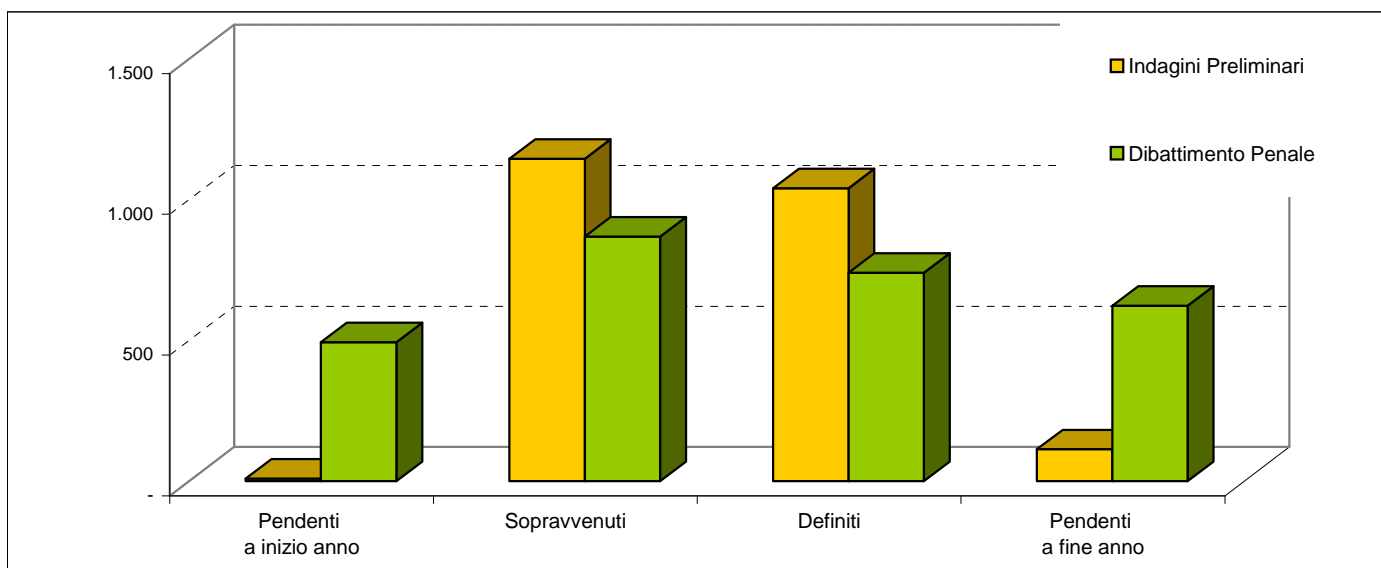
Fonte: Corte d'Appello di Ancona

Graf. 9.3 - Movimento dei procedimenti penali in carico al Tribunale di Ancona e sezioni distaccate per rito. Provincia di Ancona, anno 2005



Fonte: Corte d'Appello di Ancona

**Graf. 9.4 - Movimento dei procedimenti penali di competenza dei Giudici di Pace.
Provincia di Ancona, anno 2005**



Fonte: Corte d'Appello di Ancona

Tav. 9.5 - Corte dei Conti: attività in materia di responsabilità amministrativa contabile per tipo. Provincia di Ancona, anni 2001-2005

Tipo di attività	2001	2002	2003	2004	2005	Var.ne 2001-2005
	valori assoluti					%
Giudizi pendenti al 1° gennaio	15	39	46	55	33	120,0
Giudizi definiti con sentenza	17	24	33	42	26	52,9
Giudizi definiti con procedura monitoria	8	7	3	4	5	-37,5
Numero convenuti condannati	41	23	27	47	46	12,2
Numero convenuti assolti	10	7	10	20	47	370,0
Ordinanze istruttorie	3	3	2	-	1	-66,7
Ordinanze e sentenze in corso di deposito	4	13	8	1	-	-100,0
Giudizi pendenti al 31 dicembre	39	46	55	33	31	-20,5

Fonte: Sezione Giurisdizionale presso la Corte dei Conti per le Marche

Elaborazioni: Ufficio di Statistica Prefettura di Ancona

I dati relativi all'attività della Corte dei Conti in materia di responsabilità amministrativa contabile denotano un contenzioso contenuto e una diminuzione con un decremento del 20,5% rispetto all'anno 2001.

Tav. 9.6 - Corte dei Conti: attività in materia pensionistica per tipo. Provincia di Ancona, anno 2005

Tipo di attività	Pensioni civili	Pensioni militari	Pensioni di guerra	Totale
Ricorsi in carico al 1 gennaio	1.833	763	270	2.866
Ricorsi pervenuti nell'anno	367	88	16	471
Ricorsi iscritti a ruolo di udienza	1.007	294	89	1.390
Ricorsi definiti con sent.za di accoglimento	313	100	30	443
Ricorsi definiti con sentenza di rigetto	285	103	22	410
Ordinanze istruttorie	151	37	10	198
Ricorsi pendenti al 31 dicembre	1.180	630	97	1.907
Altri definiti	421	19	137	577

Fonte: Sezione Giurisdizionale presso la Corte dei Conti per le Marche

Elaborazioni: Ufficio di Statistica Prefettura di Ancona

Numerosi appaiono i ricorsi definiti nell'anno in esame dalla Corte in materia pensionistica. I ricorsi pendenti risultano 1.907 a fronte dei 2.866 dell'anno precedente con una diminuzione del 33%

Tav. 9.7- Corte dei Conti: movimento dei procedimenti in materia pensionistica per tipo. Provincia di Ancona, anni 2001-2005

Tipo di attività	2001	2002	2003	2004	2005	Var.ne 2001-2005
	valori assoluti					%
Ricorsi in carico al 1° gennaio	7.381	5.361	4.461	3.304	2.866	-61,2
Ricorsi pervenuti	314	315	348	909	471	50,0
Ricorsi definiti con sentenza di accoglimento	328	320	549	323	443	35,1
Ricorsi definiti con sentenza di rigetto	1.236	754	631	690	410	-66,8
Altri definiti	770	141	325	334	577	-25,1
Ricorsi pendenti al 31 dicembre (*)	5.361	4.461	3.304	2.866	1.907	-64,4
Ordinanze istruttorie	71	136	136	236	198	178,9
Sentenze o ordinanze in corso di deposito	123	127	75	58	-	-100,0
Ricorsi iscritti a ruolo di udienza	2.246	1.409	1.620	1.539	1.390	-38,1

(*) ricorsi in carico al 31/12 più ricorsi pervenuti nell'anno meno ricorsi definiti con sentenza di accoglimento o con sentenza di rigetto o altri definiti

Fonte: Sezione Giurisdizionale presso la Corte dei Conti per le Marche

Elaborazioni: Ufficio di Statistica Prefettura di Ancona

I ricorsi pendenti in materia pensionistica al 31 dicembre rappresentano una diminuzione del 64,4% dal 2001 al 2005 anche se i ricorsi presentati sono aumentati del 50%.

Tav. 9.8 - Corte dei Conti: movimento dei conti erariali e giudiziari. Provincia di Ancona, anni 2001-2005

Tipo di attività	2001	2002	2003	2004	2005	Var.ne 2001-2005
	valori assoluti					%
Conti giacenti al 1° gennaio	7.725	8.009	9.341	9.353	9.588	24,1
Pervenuti nell'anno	284	1.332	165	235	242	-14,8
Definiti nell'anno	-	-	153	-	210	-
Conti giacenti al 31 dicembre	8.009	9.341	9.353	9.588	9.620	20,1

Fonte: Sezione Giurisdizionale presso la Corte dei Conti per le Marche

Elaborazioni: Ufficio di Statistica Prefettura di Ancona

Il volume dei conti erariali e giudiziari giacenti presso la Corte dei Conti risente ancora del notevole numero di conti pervenuti nel 2002 a seguito del recupero effettuato presso i Comuni della provincia.

I conti giacenti nel 2005 registrano un lieve incremento (+0,3%) rispetto all'anno precedente, durante il quale non si sono registrate definizioni.

Tav. 9.9 - Attività della Procura Regionale delle Marche, anni 2001-2005

Tipo di attività	2001	2002	2003	2004	2005	Var.ne 2001-2005
	valori assoluti					%
Istruttorie in corso al 1 gennaio	1.655	1.787	2.305	2.731	3.144	90,0
Istruttorie aperte	830	870	900	920	851	2,5
Istruttorie archiviate	680	319	432	476	1.851	172,2
Citazioni depositate	18	33	42	31	34	88,9
Soggetti citati	24	36	59	104	86	258,3
Istruttorie in corso al 31 dicembre	1.787	2.305	2.731	3.144	2.110	18,1

Fonte: Procura Regionale della Corte dei Conti per le Marche

Elaborazioni: Ufficio di Statistica Prefettura di Ancona

Il volume delle istruttorie in corso al 31.12.2005 presso la procura Regionale delle Marche risulta diminuito di 1/3 rispetto all'anno precedente per effetto del cospicuo numero di archiviazioni di istruttorie che sono circa il triplo di quelle effettuate nel 2004.

Tav. 9.10 - Movimento dei procedimenti attivati presso il TAR Marche per tipo e materia, anno 2005

PROCEDIMENTI	Pendenti a inizio anno	Sopravvenuti		Esauriti		Pendenti a fine anno
		Totali	Da altro organo Giurisd. Amminis.	Totali	Ad altro organo Giurisd. Amminis.	
Ricorsi in materia di						
Agricoltura foreste caccia e pesca	150	11	-	28	-	133
Industria commercio ed artigianato	1.380	140	-	196	-	1.324
Credito ed assicurazioni	63	1	-	17	-	47
Edilizia ed urbanistica	4.431	342	-	490	-	4.283
Lavori Pubblici	101	65	-	42	-	124
Igiene, sanità ed ecologia	500	25	-	55	-	470
Istruzione, antichità, belle arti ed att.spirituale	322	21	-	51	-	292
Pubblico impiego	3.925	116	-	627	-	3.414
Attività della pubblica amministrazione	327	72	-	98	-	301
Trasporti	29		-	14	-	15
Elezioni	46	9	-	30	-	25
Altre (in materia di P.S., di leva, tributaria)	3.173	309	-	380	-	3.102
Totale ricorsi	14.447	1.111	-	2.028	-	13.530
Ricorsi in ottemperanza al giudicato	6	12	-	12	-	6
Ricorsi in revocazioni	-	-	-	-	-	-
Totale	14.453	1.123	-	2.040	-	13.536

Fonte: Tribunale Amministrativo delle Marche

Elaborazioni: Ufficio di Statistica Prefettura di Ancona

I dati relativi all'attività del Tar Marche nell'anno 2005 indicano una diminuzione del carico di pendenza pari a 917 controversie in meno rispetto all'anno precedente, confermando il decremento del carico di lavoro già registrato negli anni precedenti.

Le questioni prevalenti del Tar sono quelle in materia edilizia e urbanistica, che rappresentano il 31,6% dei procedimenti totali e quelle in materia del pubblico impiego (25,2%). Le due materie citate rappresentano pertanto assieme il 56,8% dei procedimenti pendenti avanti al Tar Marche alla data del 31.12.2005.

Tav. 9.11 - Procedimenti pendenti presso il TAR Marche al 31 dicembre per tipo e materia, anni 2001-2005

Procedimenti	2001	2002	2003	2004	2005	Var.ne 2001-2005
	valori assoluti					%
Ricorsi in materia di						
Agricoltura foreste caccia e pesca	177	173	168	150	133	-24,9
Industria commercio ed artigianato	1.521	1.488	1.451	1.380	1.324	-13,0
Credito ed assicurazioni	67	65	64	63	47	-29,9
Edilizia ed urbanistica	5.112	5.018	4.657	4.431	4.283	-16,2
Lavori Pubblici	151	139	123	101	124	-17,9
Igiene, sanità ed ecologia	495	530	527	500	470	-5,1
Istruzione, antichità, belle arti ed att.spirituali	402	342	338	322	292	-27,4
Pubblico impiego	5.273	4.732	4.272	3.925	3.414	-35,3
Attività della pubblica amministrazione	304	346	379	327	301	-1,0
Trasporti	36	37	36	29	15	-58,3
Elezioni	35	34	32	46	25	-28,6
Altre (in materia di P.S., di leva, tributaria)	3.037	3.021	3.149	3.173	3.102	2,1
Totale ricorsi	16.610	15.925	15.196	14.447	13.530	-18,5
Ricorsi in ottemperanza al giudicato	2	58	3	6	6	200,0
Ricorsi in revocazioni	-	-	-	-	-	-
Totale	16.612	15.983	15.199	14.453	13.536	-18,5

Fonte: Tribunale Amministrativo delle Marche

Elaborazioni: Ufficio di Statistica Prefettura di Ancona

E' interessante notare la serie storica dei procedimenti davanti al Tar Marche nel periodo 2001/2005: sono passati da 16.612 del 2001 a 13.536 del 2005 con una diminuzione complessiva del 18,5%.

Tav. 9.12 - Ordinanze emesse dal TAR Marche per tipo, anni 2001-2005

Tipo di ordinanza	2001	2002	2003	2004	2005	Var.ne 2001-2005
	<i>valori assoluti</i>					%
Sospensioni dell'esecuzione dei provv. impugnati	481	487	268	691	754	181,3
Istruttorie collegiali	35	16	72	158	115	59,7
Istruttorie presidenziali	-	-	23	19	14	-39,1
Rinvii (altri organi di giustizia)	-	-	-	-	15	-
Altre (decreti cautelari accolti e respinti)	64	46	294	-	78	-73,5
Totale	580	549	634	849	976	53,9

Fonte: Tribunale Amministrativo delle Marche

Elaborazioni: Ufficio di Statistica Prefettura di Ancona

Nel corso del 2005 il Tribunale Amministrativo della Regione Marche ha emesso 976 ordinanze di cui 754 di sospensione dell'esecuzione dei procedimenti impugnati con un incremento pari al 29,4% rispetto all'anno precedente.

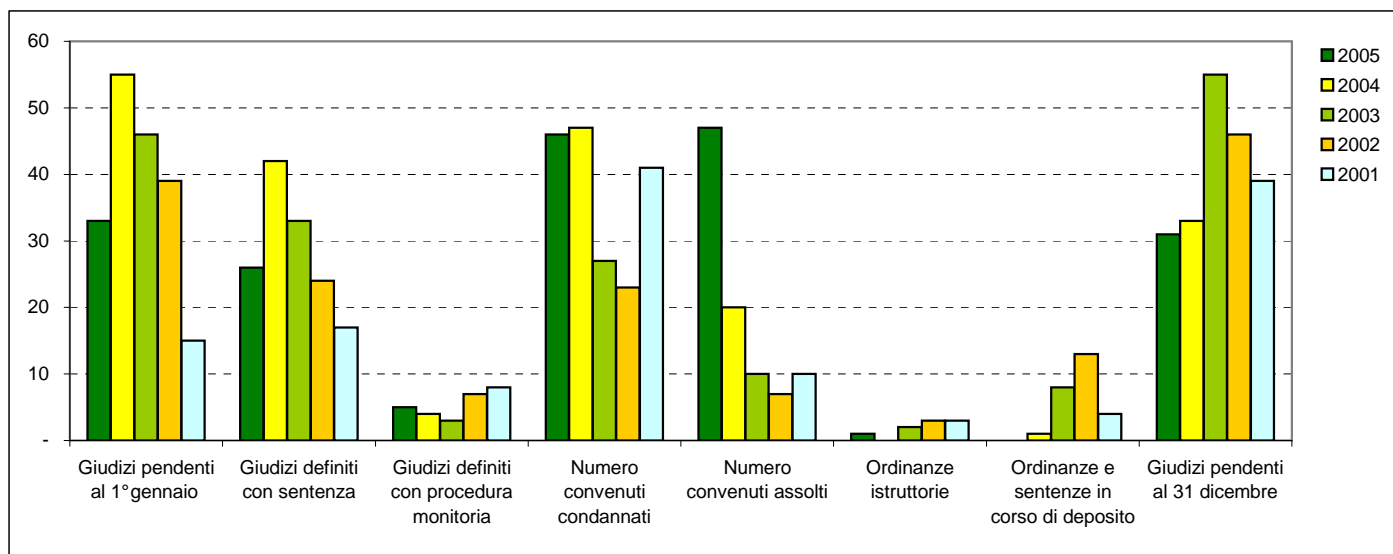
Tav. 9.13 - Decisioni pubblicate dal TAR Marche per tipo, anni 2001-2005

Tipo di decisione	2001	2002	2003	2004	2005	Var.ne 2001-2005
	valori assoluti					%
Interlocutorie	46	121	75	154	3	-9,3
Dichiarative	958	1.288	1.313	1.763	1.719	7,9
Difetto di giurisdizione	7	3	6	19	11	5,7
Incompetenza	-	-	-	-	-	-
Irricevibilità	5	8	6	7	2	-6,0
Inammissibilità	31	29	30	28	22	-2,9
Cessazione della materia del contendere	22	17	6	172	17	-2,3
Improcedibilità	69	49	58	263	89	2,9
Rinuncia al giudizio	10	9	-	73	25	15,0
Perenzione	814	1.170	618	1.128	1.474	8,1
Decadenza	-	-	-	-	-	-
Nullità	-	-	-	-	-	-
Interruzione	-	-	-	12	4	-
Estinzione	-	3	589	57	75	-
Altre	-	-	-	4	-	-
Sul merito	293	417	466	262	284	-0,3
Accoglimento	120	203	244	132	129	0,8
Rigetto	173	214	222	130	155	-1,0
Totale	1.297	1.826	1.854	2.179	2.006	5,5

Fonte: Tribunale Amministrativo delle Marche

Elaborazioni: Ufficio di Statistica Prefettura di Ancona

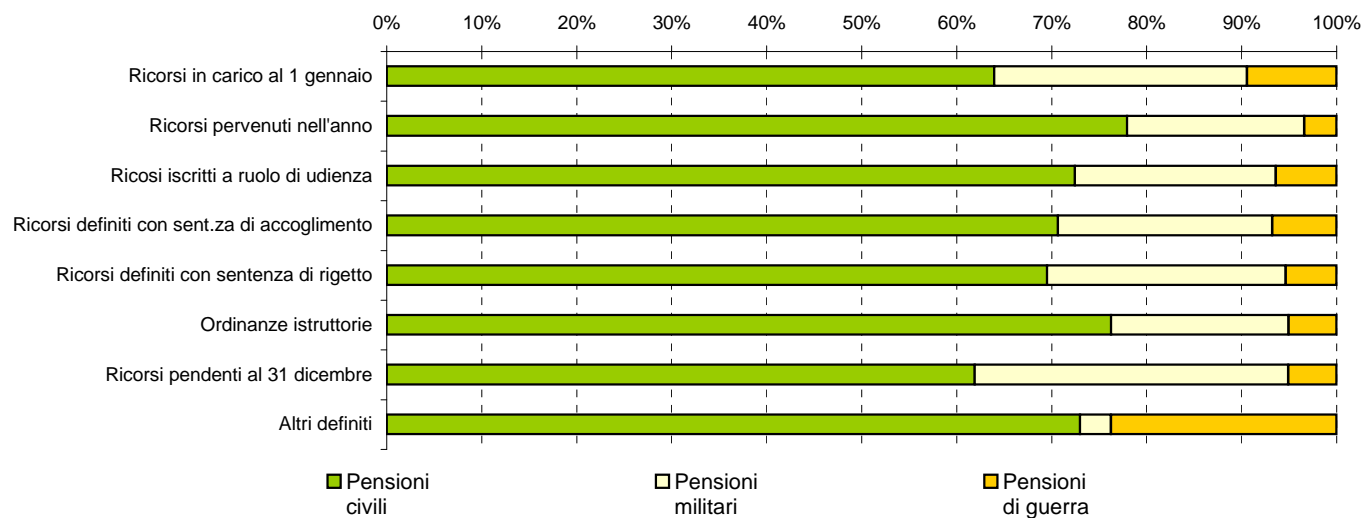
Graf. 9.5 - Corte dei Conti: attività in materia di responsabilità amministrativa contabile per tipo. Provincia di Ancona, anni 2001-2005



Fonte: Sezione Giurisdizionale presso la Corte dei Conti per le Marche

Elaborazioni: Ufficio di Statistica Prefettura di Ancona

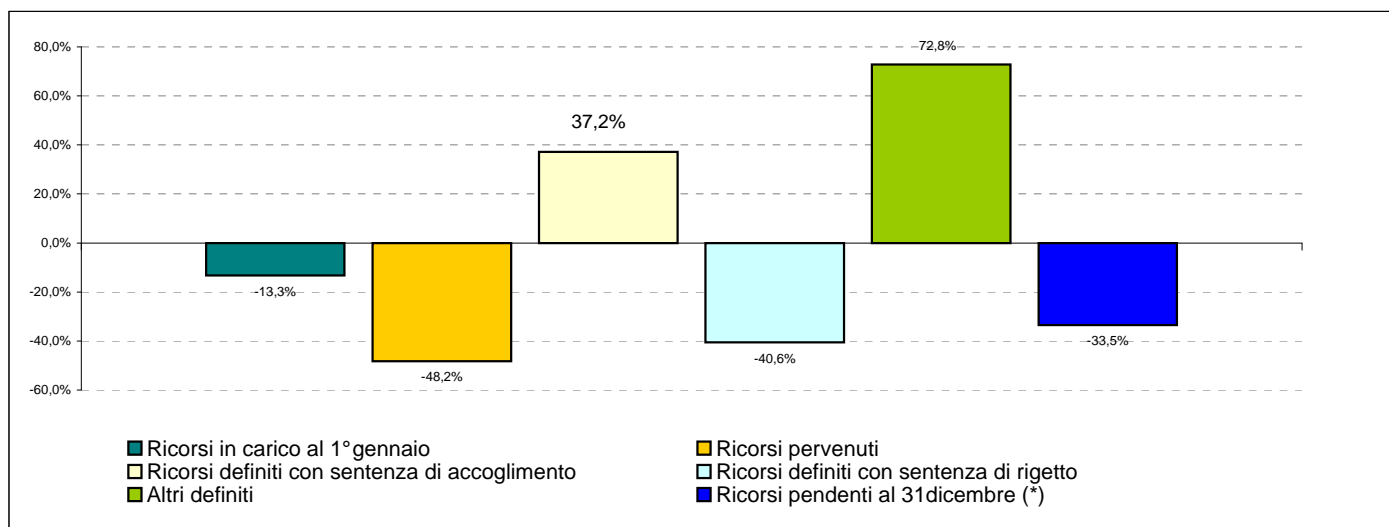
Graf. 9.6 - Corte dei Conti: attività in materia pensionistica per tipo. Provincia di Ancona, anno 2005 (valori percentuali)



Fonte: Sezione Giurisdizionale presso la Corte dei Conti per le Marche

Elaborazioni: Ufficio di Statistica Prefettura di Ancona

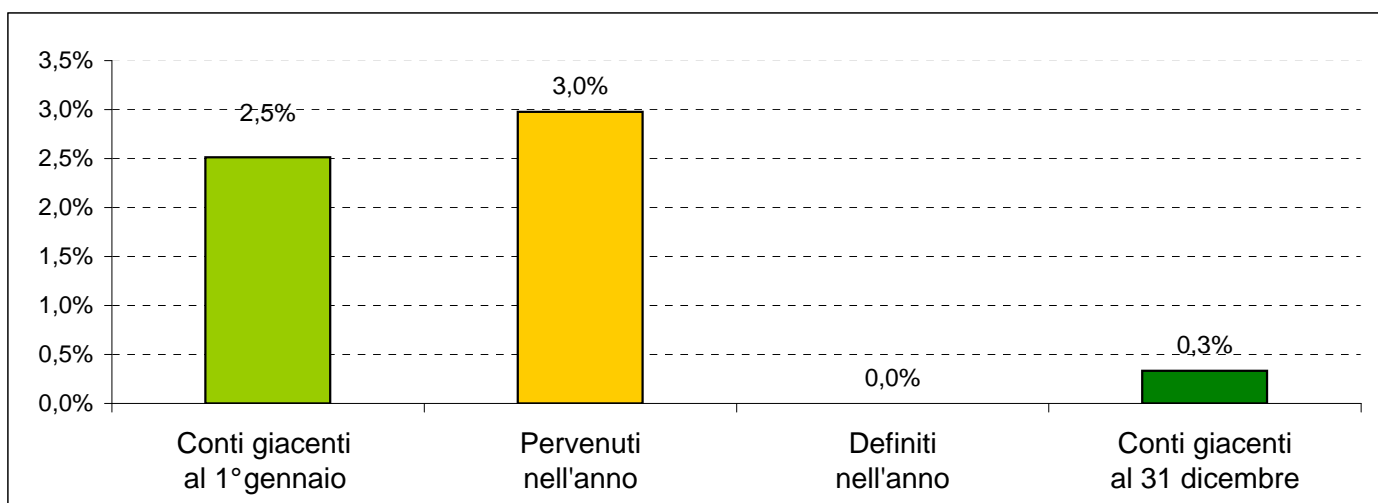
**Graf. 9.7 - Corte dei Conti: procedimenti in materia pensionistica per tipo.
Provincia di Ancona, anni 2004 e 2005 (variazioni percentuali)**



Fonte: Sezione Giurisdizionale presso la Corte dei Conti per le Marche

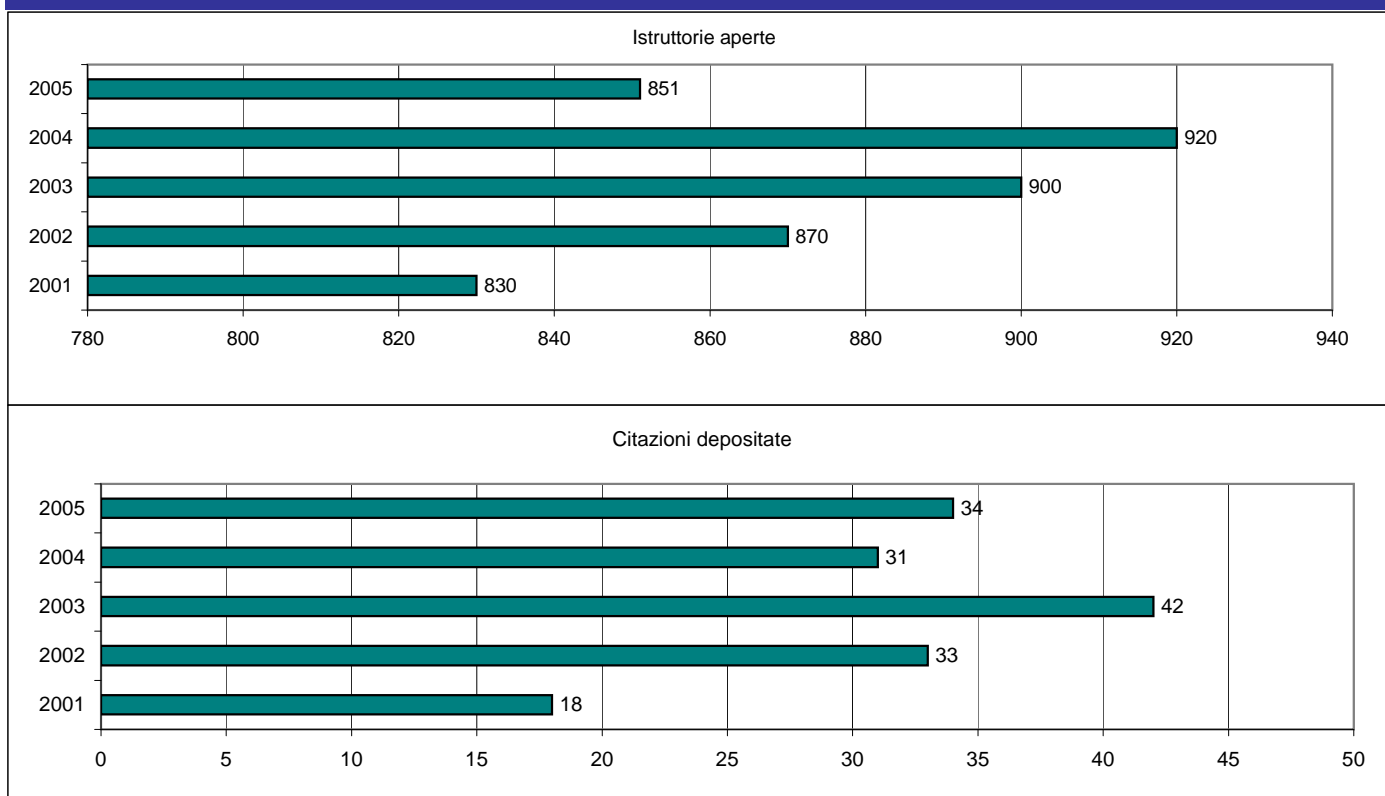
Elaborazioni: Ufficio di Statistica Prefettura di Ancona

Graf. 9.8 - Corte dei Conti: movimento dei conti erariali e giudiziari. Provincia di Ancona, anni 2004 e 2005 (valori percentuali)



Fonte: Sezione Giurisdizionale presso la Corte dei Conti per le Marche

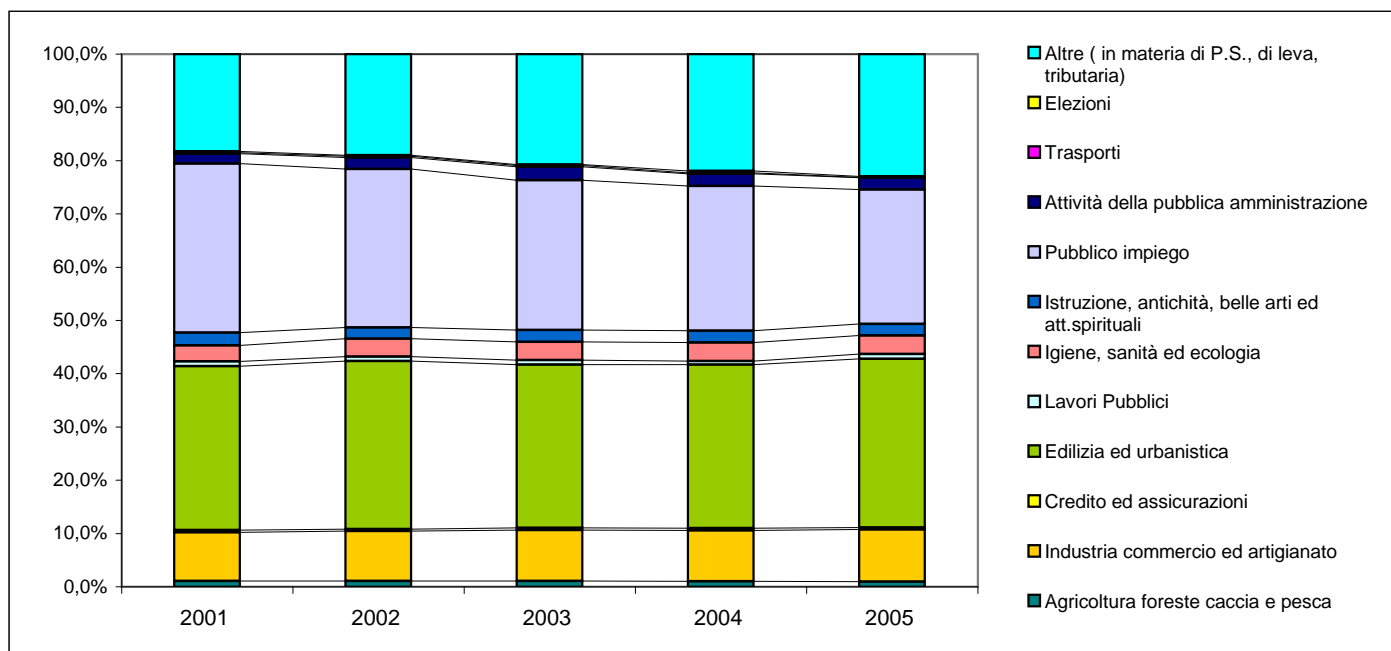
Elaborazioni: Ufficio di Statistica Prefettura di Ancona

Graf. 9.9 - Istruttorie aperte e citazioni depositate dalla Procura Regionale delle Marche, anni 2001-2005

Fonte: Procura Regionale della Corte dei Conti per le Marche

Elaborazioni: Ufficio di Statistica Prefettura di Ancona

Graf. 9.10 - Procedimenti pendenti presso il TAR Marche per materia, anni 2001-2005 (valori percentuali)



Fonte: Tribunale Amministrativo delle Marche

Elaborazioni: Ufficio di Statistica Prefettura di Ancona