

Elenco tabelle e grafici

Tav. 5.1 - Capacità degli esercizi alberghieri secondo la classificazione. Provincia di Ancona, anno 2005.

Tav. 5.2 - Capacità degli esercizi complementari e bed & breakfast. Provincia di Ancona, anno 2005.

Tav. 5.3 - Capacità degli esercizi alberghieri per classificazione e comune della provincia di Ancona. Anno 2005.

Tav. 5.4 - Capacità degli esercizi complementari e bed & breakfast per comune della provincia di Ancona. Anno 2005.

Tav. 5.5 - Movimentazione turistica per tipo struttura e provenienza. Provincia di Ancona, anno 2005.

Tav. 5.6 - Movimentazione turistica per provenienza. Confronto anni 1999-2005.

Tav. 5.7 - Movimentazione turistica negli esercizi complementari per tipo struttura e provenienza. Provincia di Ancona, anno 2005.

Tav. 5.8 - Arrivi e presenze negli esercizi ricettivi per mese e residenza dei clienti. Provincia di Ancona, anno 2005.

Tav. 5.9 - Arrivi e presenze di turisti stranieri per area di provenienza e tipo struttura. Provincia di Ancona, anno 2005.

Tav. 5.10 - Arrivi e presenze di turisti europei per paese e tipo struttura. Provincia di Ancona, anno 2005.

Tav. 5.11 - Arrivi e presenze negli esercizi alberghieri per residenza dei clienti e circoscrizione turistica. Anno 2005.

Tav. 5.12 - Arrivi e presenze negli esercizi complementari per residenza dei clienti e circoscrizione turistica. Anno 2005.

Tav. 5.13 - Arrivi e presenze negli esercizi ricettivi per residenza dei clienti e circoscrizione turistica. Anno 2005.

Graf. 5.1 - Composizione degli arrivi per provenienza dei clienti e struttura ricettiva. Provincia di Ancona, anno 2005.

Graf. 5.2 - Numero di arrivi per mese. Provincia di Ancona, anno 2005.

Graf. 5.3 - Numero di arrivi e permanenza media per paese di origine. Principali flussi europei. Provincia di Ancona, anno 2005.

Graf. 5.4 - Mappa degli arrivi verso le strutture alberghiere della provincia di Ancona, secondo la provenienza e la circoscrizione turistica di destinazione. Anno 2005.

Graf. 5.5 - Mappa degli arrivi verso le strutture complementari della provincia di Ancona, secondo la provenienza e la circoscrizione turistica di destinazione. Anno 2005.


Appendice: Classificazione dei comuni per circoscrizione turistica. Provincia di Ancona.

Tav. 5.1 - Capacità degli esercizi alberghieri secondo la classificazione. Provincia di Ancona, anno 2005.

Tipo albergo	Esercizi	Letti	Camere	Bagni
5 stelle	-	-	-	-
4 stelle	24	2.753	1.481	1.510
3 stelle	133	10.361	4.791	4.812
2 stelle	50	2.348	1.280	1.254
1 stella	24	650	353	301
Residenze turistico alberghiere	3	92	34	38
Totale alberghi	234	16.204	7.939	7.915

Fonte: ISTAT

Elaborazioni: Ufficio Statistica Provincia di Ancona




Tav. 5.2 - Capacità degli esercizi complementari e bed & breakfast. Provincia di Ancona, anno 2005.

Tipo struttura	Numero	Letti
Campeggi e villaggi turistici	39	15.411
Alloggi in affitto	89	12.830
Alloggi agro-turistici e country-houses	119	1.546
Ostelli per la gioventù	13	677
Case per ferie	16	1.318
Rifugi alpini	-	-
Altri esercizi ricettivi	8	883
Bed & breakfast	73	389
Totale esercizi complementari e bed and breakfast	357	33.054

Fonte: ISTAT

Elaborazioni: Ufficio Statistica Provincia di Ancona



Tav. 5.3 - Capacità degli esercizi alberghieri per classificazione e comune della provincia di Ancona. Anno 2005.

COMUNI	4 stelle	3 stelle	2 stelle	1 stella	Residenze Turistico Alberg.	Totale Alberghi	Letti	Camere	Bagni
Agugliano	-	1	-	-	-	1	43	18	18
Ancona	7	8	2	2	-	19	1.565	853	852
Arcevia	-	2	-	-	-	2	181	92	92
Barbara	-	1	-	-	-	1	14	7	7
Belvedere Ostrense	-	-	-	-	-	-	-	-	-
Camerano	1	2	1	-	-	4	172	83	86
Camerata Picena	-	-	-	-	-	-	-	-	-
Castellbellino	-	-	-	-	-	-	-	-	-
Castel Colonna	-	-	-	-	-	-	-	-	-
Castelfidardo	1	2	-	1	-	4	174	81	81
Castelleone di Suasa	-	1	-	-	-	1	16	9	9
Castelplanio	-	-	-	1	-	1	19	10	10
Cerreto d'Esi	-	1	-	-	-	1	17	10	10
Chiaravalle	-	-	1	-	-	1	13	7	7
Corinaldo	-	4	-	-	-	4	112	63	63
Cupramontana	-	-	-	-	-	-	-	-	-
Fabriano	3	6	2	1	-	12	686	431	431
Falconara Marittima	-	4	2	1	-	7	375	191	184
Filottrano	-	1	-	1	-	2	76	32	29
Genga	-	3	2	1	-	6	272	138	138
Jesi	1	3	-	-	-	4	409	213	219
Loreto	1	7	7	1	-	16	945	543	542
Maiolati Spontini	-	1	1	1	-	3	90	57	57
Mergo	-	-	1	-	-	1	24	15	15
Monsano	-	1	1	-	-	2	170	96	93
Montecarotto	-	-	-	-	-	-	-	-	-
Montemarciano	-	1	1	-	-	2	89	47	47
Monterado	-	1	-	-	-	1	26	14	14
Monte Roberto	-	-	-	-	-	-	-	-	-
Monte San Vito	-	-	-	-	-	-	-	-	-
Morro d'Alba	-	-	-	-	-	-	-	-	-
Numana	1	17	3	-	-	21	2.955	938	922
Offagna	-	-	-	-	-	-	-	-	-
Osimo	1	3	-	-	-	4	270	137	150
Ostra	-	1	-	-	-	1	42	21	21
Ostra Vetere	-	-	-	-	-	-	-	-	-
Poggio San Marcello	-	-	-	1	-	1	14	7	3
Polverigi	-	-	1	-	-	1	70	35	35
Ripe	-	-	-	-	-	-	-	-	-
Rosora	-	-	-	-	-	-	-	-	-
San Marcello	-	1	-	-	-	1	96	46	46
San Paolo di Jesi	-	-	-	-	-	-	-	-	-
Santa Maria Nuova	-	-	-	-	-	-	-	-	-
Sassoferrato	1	1	1	-	-	3	98	51	51
Senigallia	7	50	20	10	2	89	6.446	3.353	3.353
Serra de' Conti	-	2	-	-	-	2	101	54	54
Serra San Quirico	-	-	1	-	-	1	21	12	12
Sirolo	-	8	3	2	-	13	561	248	247
Staffolo	-	-	-	1	1	2	42	27	17
Provincia di Ancona	24	133	50	24	3	234	16.204	7.939	7.915

Fonte: ISTAT

Elaborazioni: Ufficio Statistica Provincia di Ancona



Tav. 5.4 - Capacità degli esercizi complementari e bed & breakfast per comune della provincia di Ancona. Anno 2005.

COMUNI	Bed & Breakfast		Totale esercizi	
	Numero	Letti	Numero	Letti
Agugliano	-	-	1	5
Ancona	15	77	39	1.447
Arcevia	1	6	13	204
Barbara	-	-	-	-
Belvedere Ostrense	-	-	3	10
Camerano	3	14	4	26
Camerata Picena	2	6	4	40
Castellbellino	-	-	-	-
Castel Colonna	2	10	2	10
Castelfidardo	2	9	2	9
Castelleone di Suasa	-	-	-	-
Castelplanio	-	-	3	83
Cerreto d'Esi	-	-	2	28
Chiaravalle	-	-	1	24
Corinaldo	1	5	4	225
Cupramontana	7	33	11	95
Fabriano	1	2	16	231
Falconara Marittima	-	-	5	355
Filottrano	-	-	1	12
Genga	-	-	7	190
Jesi	7	32	13	134
Loreto	1	6	19	1.948
Maiolati Spontini	1	4	3	18
Mergo	2	10	3	24
Monsano	-	-	1	28
Montecarotto	-	-	5	59
Montemarciano	-	-	4	167
Monterado	1	6	3	25
Monte Roberto	-	-	-	-
Monte San Vito	-	-	2	50
Morro d'Alba	-	-	-	-
Numana	5	39	55	11.422
Offagna	-	-	2	23
Osimo	2	14	5	162
Ostra	4	19	9	308
Ostra Vetere	1	5	4	41
Poggio San Marcello	-	-	-	-
Polverigi	-	-	1	20
Ripe	-	-	1	9
Rosora	1	6	5	42
San Marcello	-	-	-	-
San Paolo di Jesi	1	4	2	8
Santa Maria Nuova	-	-	-	-
Sassoferrato	1	6	10	271
Senigallia	5	28	56	12.955
Serra de' Conti	-	-	6	51
Serra San Quirico	4	32	10	95
Sirolo	3	16	20	2.200
Staffolo	-	-	-	-
provincia di Ancona	73	389	357	33.054

Fonte: ISTAT


Elaborazioni: Ufficio Statistica Provincia di Ancona

Tav. 5.5 - Movimentazione turistica per tipo struttura e provenienza. Provincia di Ancona, anno 2005.

Strutture	indicatore	Italia	Estero	Totale
Alberghi	Arrivi	419.356	88.844	508.200
	Presenze	1.278.819	244.305	1.523.124
	Perm. media	3,0	2,7	3,0
Strutture complementari	Arrivi	149.844	25.070	174.914
	Presenze	1.216.783	175.837	1.392.620
	Perm. media	8,1	7,0	8,0
Totale strutture ricettive	Arrivi	569.200	113.914	683.114
	Presenze	2.495.602	420.142	2.915.744
	Perm. media	4,4	3,7	4,3

Fonte: ISTAT

Elaborazioni: Ufficio Statistica Provincia di Ancona



Tav. 5.6 - Movimentazione turistica per provenienza. Confronto anni 1999-2005.

provenienza	indicatore	1999	2000	2001	2002	2003	2004	2005
Italiani	Arrivi	490.524	537.787	548.429	525.759	580.813	570.331	569.200
	Presenze	2.232.892	2.362.799	2.474.568	2.560.512	2.743.231	2.586.199	2.495.602
	Perm. media	4,6	4,4	4,5	4,9	4,7	4,5	4,4
Stranieri	Arrivi	92.068	125.727	105.922	110.159	109.816	111.525	113.914
	Presenze	389.985	433.349	421.507	427.267	455.430	400.671	420.142
	Perm. media	4,2	3,4	4,0	3,9	4,1	3,6	3,7
Totale	Arrivi	582.592	663.514	654.351	635.918	690.629	681.856	683.114
	Presenze	2.622.877	2.796.148	2.896.075	2.987.779	3.198.661	2.986.870	2.915.744
	Perm. media	4,4	4,4	4,4	4,7	4,6	4,4	4,3

Fonte: ISTAT

Elaborazioni: Ufficio Statistica - Provincia di Ancona




Tav. 5.7 - Movimentazione turistica negli esercizi complementari per tipo struttura e provenienza. Provincia di Ancona, anno 2005.

Tipo di struttura	Italia		Estero		Totale	
	Arrivi	Presenze	Arrivi	Presenze	Arrivi	Presenze
campeggi e villaggi turistici	55.161	539.793	10.084	57.646	65.245	597.439
alloggi in affitto	40.900	483.567	6.721	82.674	47.621	566.241
alloggi agro-turistici	10.659	45.183	1.589	10.501	12.248	55.684
altri esercizi complementari	43.124	148.240	6.676	25.016	49.800	173.256

Fonte: ISTAT

Elaborazioni: Ufficio Statistica Provincia di Ancona



Tav. 5.8 - Arrivi e presenze negli esercizi ricettivi per mese e residenza dei clienti. Provincia di Ancona, anno 2005.

mese	ESERCIZI ALBERGHIERI				ESERCIZI COMPLEMENTARI				TOTALE ESERCIZI RICETTIVI			
	Italia		Estero		Italia		Estero		Italia		Estero	
	Arrivi	Presenze	Arrivi	Presenze	Arrivi	Presenze	Arrivi	Presenze	Arrivi	Presenze	Arrivi	Presenze
gennaio	18.795	43.498	3.341	7.910	3.561	23.440	241	1.830	22.356	66.938	3.582	9.740
febbraio	21.499	45.312	3.653	9.641	2.961	21.526	268	1.899	24.460	66.838	3.921	11.540
marzo	27.251	61.508	5.474	14.317	5.722	28.173	629	3.145	32.973	89.681	6.103	17.462
aprile	41.811	81.572	7.126	17.098	8.112	32.800	805	3.122	49.923	114.372	7.931	20.220
maggio	38.981	87.187	9.784	26.940	9.440	51.824	3.457	16.000	48.421	139.011	13.241	42.940
giugno	50.370	181.293	9.649	27.450	23.482	168.090	3.176	21.279	73.852	349.383	12.825	48.729
luglio	51.345	226.720	12.901	38.718	32.877	293.314	6.790	49.859	84.222	520.034	19.691	88.577
agosto	58.528	268.520	10.625	34.005	38.431	404.280	5.219	42.656	96.959	672.800	15.844	76.661
settembre	37.722	122.087	10.677	28.034	10.229	114.449	2.782	26.690	47.951	236.536	13.459	54.724
ottobre	28.652	63.159	7.936	19.029	7.503	33.881	955	4.949	36.155	97.040	8.891	23.978
novembre	23.997	51.954	4.502	12.197	3.495	22.482	518	2.513	27.492	74.436	5.020	14.710
dicembre	20.405	46.009	3.176	8.966	4.031	22.524	230	1.895	24.436	68.533	3.406	10.861

Fonte: ISTAT

Elaborazioni: Ufficio Statistica Provincia di Ancona



**Tav. 5.9 - Arrivi e presenze di turisti stranieri per area di provenienza e tipo struttura.
Provincia di Ancona, anno 2005.**

PAESI DI RESIDENZA	Esercizi Alberghieri		Esercizi Complementari		Totale esercizi ricettivi	
	Arrivi	Presenze	Arrivi	Presenze	Arrivi	Presenze
Unione Europea	473.180	1.418.154	168.634	1.346.654	641.814	2.764.808
Altri paesi Europei	18.141	60.064	3.446	29.356	21.587	89.420
Africa	1.994	6.755	416	6.092	2.410	12.847
USA e Canada	6.519	14.752	786	3.742	7.305	18.494
America latina	2.829	11.664	522	1.818	3.351	13.482
Medio Oriente	740	1.774	79	803	819	2.577
Asia	2.639	5.960	418	1.739	3.057	7.699
Oceania	1.747	2.899	349	1.219	2.096	4.118
Altri Paesi	411	1.102	264	1.197	675	2.299

Fonte: ISTAT

Elaborazioni: Ufficio Statistica Provincia di Ancona



Tav. 5.10 - Arrivi e presenze di turisti europei per paese e tipo struttura. Provincia di Ancona, anno 2005.

PAESI DI RESIDENZA	AREA	Esercizi Alberghieri		Esercizi Complementari		Totale esercizi ricettivi		Perm. Media
		Arrivi	Presenze	Arrivi	Presenze	Arrivi	Presenze	
Germania	UE	11.425	36.863	6.708	43.204	18.133	80.067	4,42
Francia	UE	7.426	17.147	1.998	9.380	9.424	26.527	2,81
Regno Unito	UE	8.346	21.454	1.001	7.311	9.347	28.765	3,08
Altri Paesi Europei	extra Ue	7.672	26.433	1.065	12.098	8.737	38.531	4,41
Polonia	UE	6.356	9.539	806	2.242	7.162	11.781	1,64
Svizzera	extra Ue	5.943	22.425	822	5.160	6.765	27.585	4,08
Paesi Bassi	UE	2.371	7.146	2.448	18.400	4.819	25.546	5,30
Austria	UE	3.261	9.244	1.036	8.670	4.297	17.914	4,17
Grecia	UE	3.668	6.987	109	1.206	3.777	8.193	2,17
Spagna	UE	2.694	7.765	437	2.028	3.131	9.793	3,13
Rep.Ceca	UE	554	1.843	2.439	22.293	2.993	24.136	8,06
Belgio	UE	1.786	5.245	553	5.853	2.339	11.098	4,74
Croazia	extra Ue	1.488	3.448	844	5.318	2.332	8.766	3,76
Russia	extra Ue	1.542	4.247	242	1.341	1.784	5.588	3,13
Svezia	UE	1.078	4.159	188	2.639	1.266	6.798	5,37
Ungheria	UE	790	2.062	215	1.014	1.005	3.076	3,06
Irlanda	UE	920	1.910	65	293	985	2.203	2,24
Norvegia	extra Ue	584	1.599	393	4.973	977	6.572	6,73
Danimarca	UE	543	1.704	424	3.560	967	5.264	5,44
Slovenia	UE	910	1.685	53	93	963	1.778	1,85
Turchia	extra Ue	861	1.804	71	448	932	2.252	2,42
Portogallo	UE	678	1.519	75	268	753	1.787	2,37
Finlandia	UE	453	1.107	58	408	511	1.515	2,96
Slovacchia	UE	363	1.201	108	491	471	1.692	3,59
Lussemburgo	UE	202	755	69	518	271	1.273	4,70
Islanda	extra Ue	51	108	9	18	60	126	2,10

Fonte: ISTAT

Elaborazioni: Ufficio Statistica Provincia di Ancona



Tav. 5.11 - Arrivi e presenze negli esercizi alberghieri per residenza dei clienti e circoscrizione turistica. Anno 2005.

CIRCOSCRIZIONE TURISTICA	ESERCIZI ALBERGHIERI			
	Italiani		Stranieri	
	Arrivi	Presenze	Arrivi	Presenze
Ancona	99.566	181.735	32.026	74.341
Località d'arte Ancona	63.421	129.299	13.593	31.664
Località marine Ancona	175.824	791.178	25.054	104.313
Località termali Ancona	15.319	31.537	1.340	2.321
Località religiose Ancona	42.695	76.657	13.483	20.055
Località collinari e Altri comuni Ancona*	22.531	68.413	3.348	11.611

* I due aggregati sono stati fusi per garantire il vincolo del segreto statistico

Per la definizione delle circoscrizioni consultare l'appendice

Fonte: ISTAT

Elaborazioni: Ufficio Statistica Provincia di Ancona



Tav. 5.12 - Arrivi e presenze negli esercizi complementari per residenza dei clienti e circoscrizione turistica. Anno 2005.

CIRCOSCRIZIONE TURISTICA	ESERCIZI COMPLEMENTARI			
	Italiani		Stranieri	
	Arrivi	Presenze	Arrivi	Presenze
Ancona	13.856	83.483	4.261	18.462
Località d'arte Ancona	20.964	157.481	1.425	11.983
Località marine Ancona	72.550	854.481	13.631	123.132
Località termali Ancona	1.498	8.191	492	1.712
Località collinari Ancona	1.574	5.153	391	3.297
Località religiose Ancona	36.800	94.842	3.679	9.617
Altri comuni Ancona	2.602	13.152	1.191	7.634

Per la definizione delle circoscrizioni consultare l'appendice

Fonte: ISTAT

Elaborazioni: Ufficio Statistica Provincia di Ancona



Tav. 5.13 - Arrivi e presenze negli esercizi ricettivi per residenza dei clienti e circoscrizione turistica. Anno 2005.

CIRCOSCRIZIONE TURISTICA	TOTALE ESERCIZI RICETTIVI			
	Italiani		Stranieri	
	Arrivi	Presenze	Arrivi	Presenze
Ancona	113.422	265.218	36.287	92.803
Località d'arte Ancona	84.385	286.780	15.018	43.647
Località marine Ancona	248.374	1.645.659	38.685	227.445
Località termali Ancona	16.817	39.728	1.832	4.033
Località collinari Ancona	3.342	16.784	707	5.662
Località religiose Ancona	79.495	171.499	17.162	29.672
Altri comuni Ancona	23.365	69.934	4.223	16.880

Per la definizione delle circoscrizioni consultare l'appendice

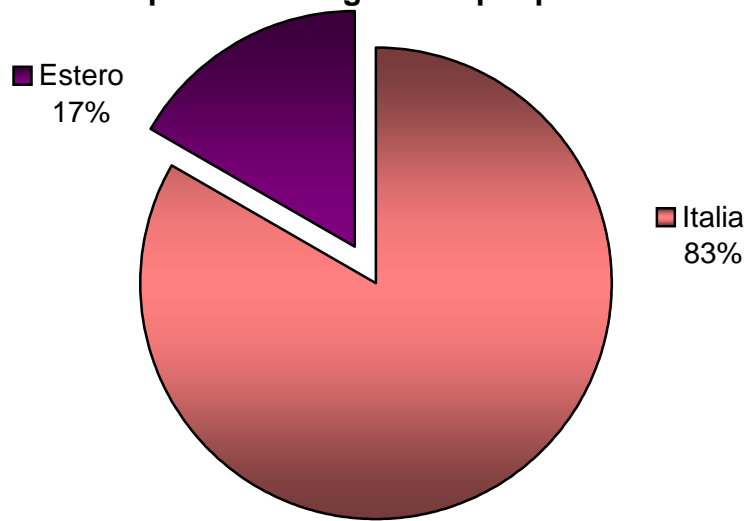
Fonte: ISTAT

Elaborazioni: Ufficio Statistica Provincia di Ancona

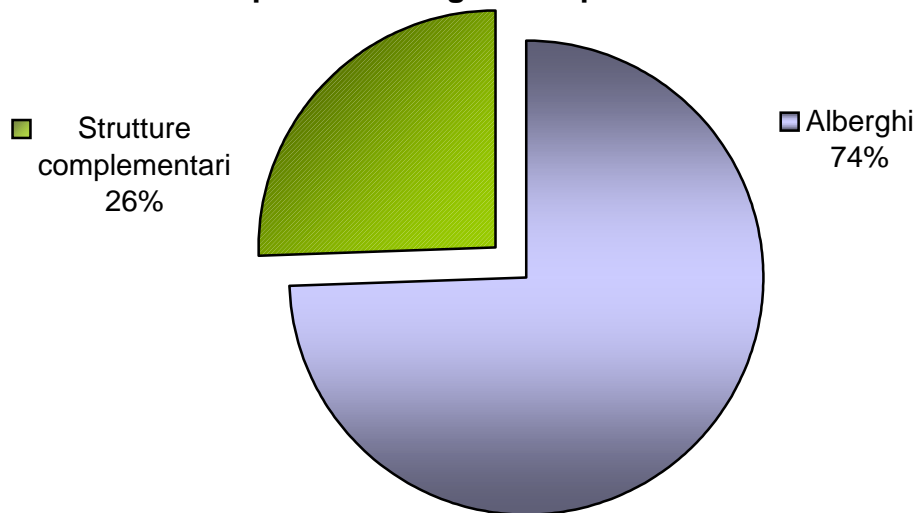


Graf. 5.1 - Composizione degli arrivi per provenienza dei clienti e struttura ricettiva. Provincia di Ancona, anno 2005.

composizione degli arrivi per provenienza



composizione degli arrivi per Struttura ricettiva

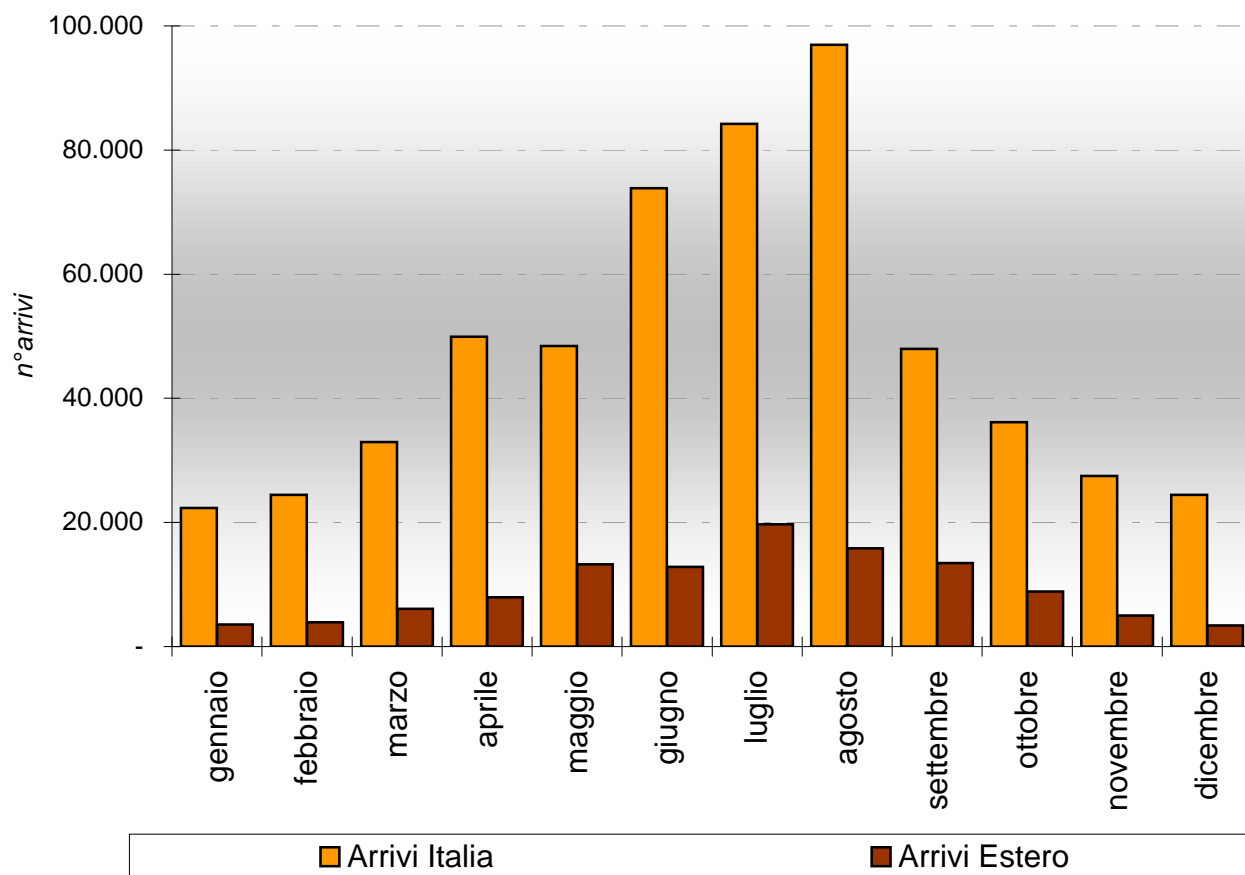


Fonte: ISTAT

Elaborazioni: Ufficio Statistica Provincia di Ancona



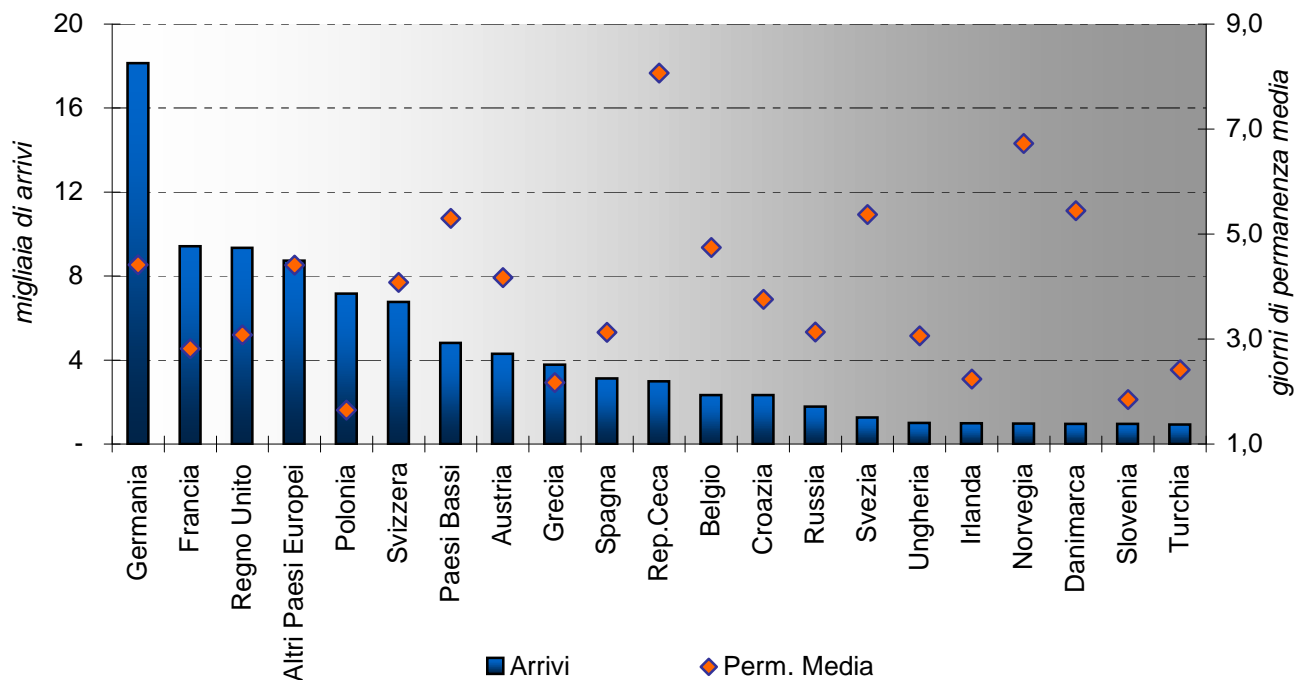
Graf. 5.2 - Numero di arrivi per mese. Provincia di Ancona, anno 2005.



Fonte: ISTAT

Elaborazioni: Ufficio Statistica Provincia di Ancona

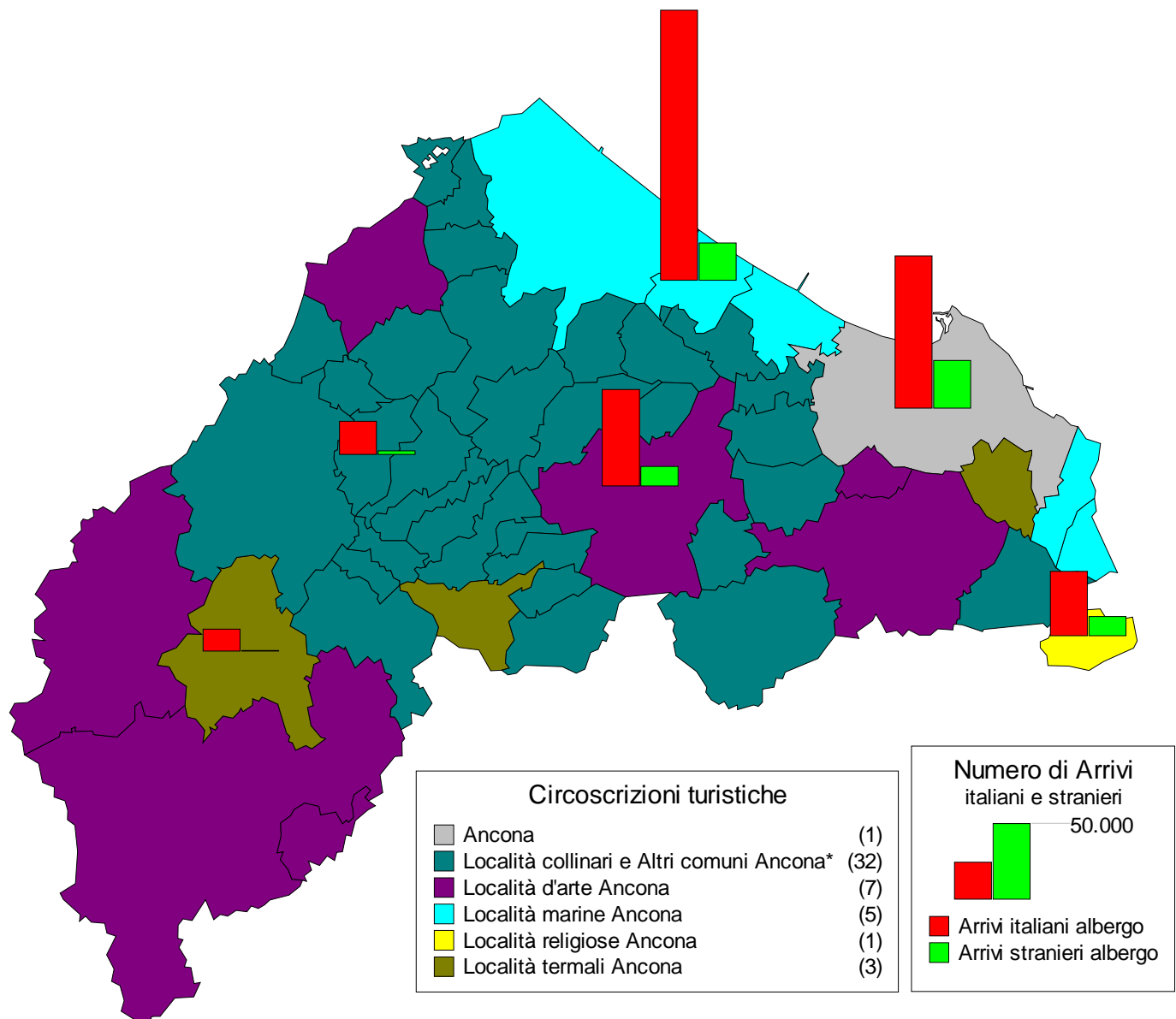
Graf. 5.3 - Numero di arrivi e permanenza media per paese di origine. Principali flussi europei. Provincia di Ancona, anno 2005.



Fonte: ISTAT

Elaborazioni: Ufficio Statistica Provincia di Ancona

Graf. 5.4 - Mappa degli arrivi verso le strutture alberghiere della provincia di Ancona, secondo la provenienza e la circoscrizione turistica di destinazione. Anno 2005.

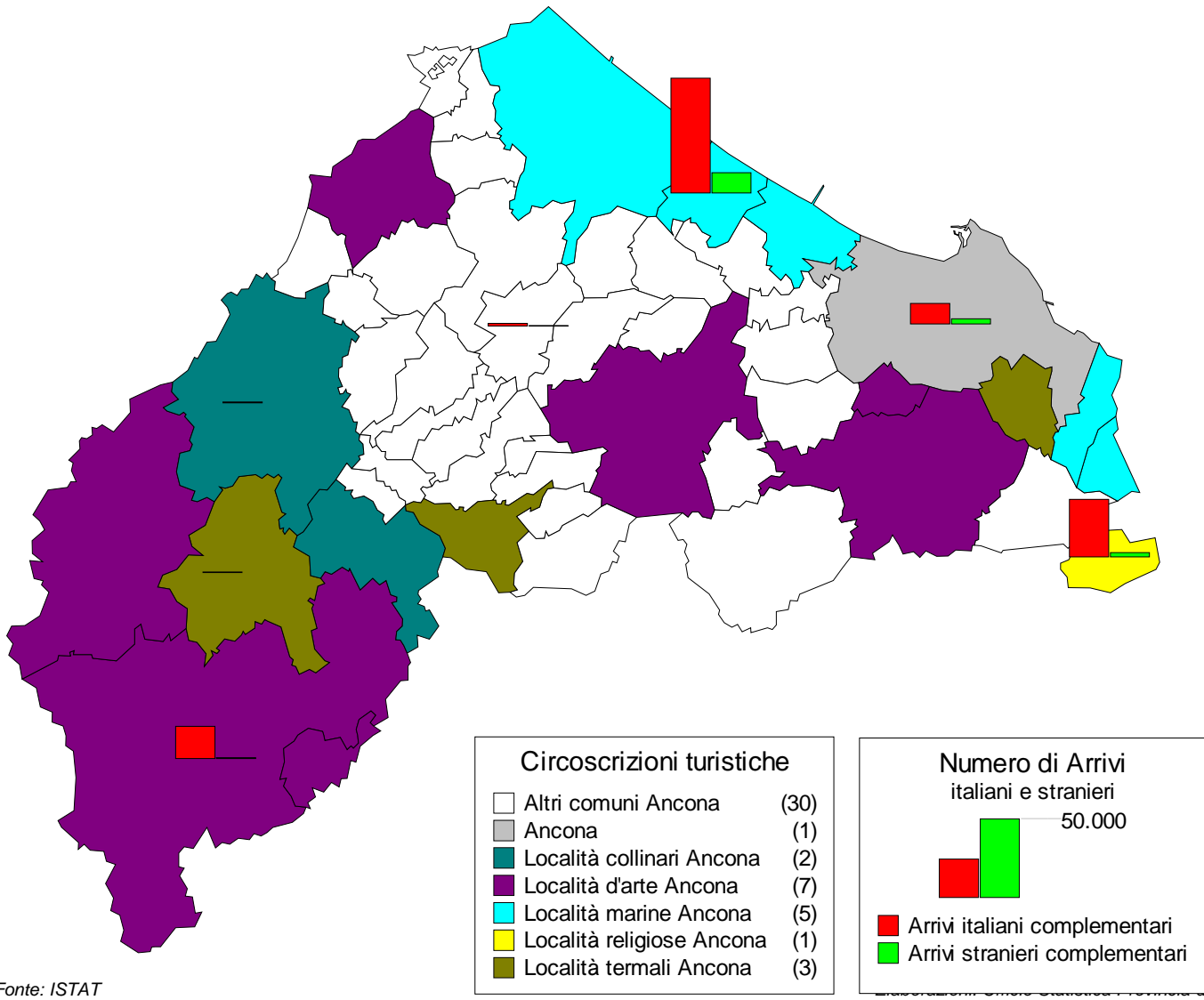


Fonte: ISTAT

Elaborazioni: Ufficio Statistica Provincia di Ancona



Graf. 5.5 - Mappa degli arrivi verso le strutture complementari della provincia di Ancona, secondo la provenienza e la circoscrizione turistica di destinazione. Anno 2005.



Fonte: ISTAT

di Ancona



**Appendice: Classificazione dei comuni per circoscrizione turistica.
Provincia di Ancona.**

cod istat	Comuni	Circoscrizione turistica
042001	Agugliano	Altri comuni Ancona
042002	Ancona	Ancona
042003	Arcevia	Località collinari Ancona
042004	Barbara	Altri comuni Ancona
042005	Belvedere Ostrense	Altri comuni Ancona
042006	Camerano	Località termali Ancona
042007	Camerata Picena	Altri comuni Ancona
042008	Castellbellino	Altri comuni Ancona
042009	Castel Colonna	Altri comuni Ancona
042010	Castelfidardo	Altri comuni Ancona
042011	Castelleone di Suasa	Altri comuni Ancona
042012	Castelplanio	Altri comuni Ancona
042013	Cerreto d'Esi	Località d'arte Ancona
042014	Chiaravalle	Altri comuni Ancona
042015	Corinaldo	Località d'arte Ancona
042016	Cupramontana	Località termali Ancona
042017	Fabriano	Località d'arte Ancona
042018	Falconara Marittima	Località marine Ancona
042019	Filottrano	Altri comuni Ancona
042020	Genga	Località termali Ancona
042021	Jesi	Località d'arte Ancona
042022	Loreto	Località religiose Ancona
042023	Maiolati Spontini	Altri comuni Ancona
042024	Mergo	Altri comuni Ancona
042025	Monsano	Altri comuni Ancona
042026	Montecarotto	Altri comuni Ancona
042027	Montemarciano	Località marine Ancona
042028	Monterado	Altri comuni Ancona
042029	Monte Roberto	Altri comuni Ancona
042030	Monte San Vito	Altri comuni Ancona
042031	Morro d'Alba	Altri comuni Ancona
042032	Numana	Località marine Ancona
042033	Offagna	Località d'arte Ancona
042034	Osimo	Località d'arte Ancona
042035	Ostra	Altri comuni Ancona
042036	Ostra Vetere	Altri comuni Ancona
042037	Poggio San Marcello	Altri comuni Ancona
042038	Polverigi	Altri comuni Ancona
042039	Ripe	Altri comuni Ancona
042040	Rosora	Altri comuni Ancona
042041	San Marcello	Altri comuni Ancona
042042	San Paolo di Jesi	Altri comuni Ancona
042043	Santa Maria Nuova	Altri comuni Ancona
042044	Sassoferrato	Località d'arte Ancona
042045	Senigallia	Località marine Ancona
042046	Serra de' Conti	Altri comuni Ancona
042047	Serra San Quirico	Località collinari Ancona
042048	Sirolo	Località marine Ancona
042049	Staffolo	Altri comuni Ancona

Fonte: ISTAT